


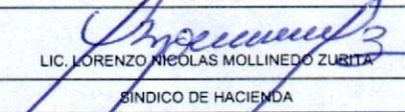
ACTIVO	Mes Actual	Mes Anterior
ACTIVO CIRCULANTE		
EFFECTIVO Y EQUIVALENTES	48,123,984.78	48,346,185.83
DERECHOS A RECIBIR EFECTIVO O EQUIVALENTE	11,952,441.44	9,728,963.72
DERECHO A RECIBIR BIENES O SERVICIOS	2,684,106.76	622,287.15
INVENTARIOS	0.00	0.00
ALMACEN	532,695.36	953,082.11
ESTIMACION POR PERDIDAS O DETERIORO DE ACTIVOS CIRCULANTES	0.00	0.00
OTROS ACTIVOS CIRCULANTES	0.00	0.00
TOTAL DE ACTIVO CIRCULANTE	63,293,228.34	59,650,518.81
ACTIVO NO CIRCULANTE		
INVERSIONES FINANCIERAS A LARGO PLAZO	0.00	0.00
DERECHOS A RECIBIR EFECTIVO O EQUIVALENTES A LARGO PLAZO	0.00	0.00
BIENES INMUEBLES, INFRAESTRUCTURA Y CONTRUCCIONES EN PROCESO	108,640,717.92	107,859,514.35
BIENES MUEBLES	43,917,800.48	43,917,800.48
ACTIVOS INTANGIBLES	478,272.64	478,272.64
DEPRECIACIONES, DETERIORO Y ARMORTIZACIONES ACUMULADAS DE BIENES	-18,531,979.88	-18,531,979.88
ACTIVOS DIFERIDOS	0.00	0.00
ESTIMACION POR PERDIDA O DETERIORO DE ACTIVOS NO CIRCULANTES	0.00	0.00
OTROS ACTIVOS NO CIRCULANTES	0.00	0.00
TOTAL DE ACTIVO NO CIRCULANTE	134,504,811.16	133,723,607.59
TOTAL DE ACTIVO	197,798,039.50	193,374,126.40

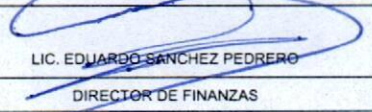
PASIVO	Mes Actual	Mes Anterior
PASIVO CIRCULANTE		
CUENTAS POR PAGAR A CORTO PLAZO	20,361,519.00	16,207,399.35
DOCUMENTOS POR PAGAR A CORTO PLAZO	0.00	0.00
PORCION A CORTO PLAZO DE LA DEUDA PUBLICA A LARGO PLAZO	3,865,922.00	5,215,922.00
TITULOS Y VALORES A CORTO PLAZO	0.00	0.00
PASIVOS DIFERIDOS A CORTO PLAZO	0.00	0.00
FONDOS Y BIENES DE TERCEROS EN GARANTIA Y/O ADMINISTRACION A CORTO PLAZO	0.00	0.00
PROVISIONES A CORTO PLAZO	0.00	0.00
OTROS PASIVOS A CORTO PLAZO	272,391.94	49,688.03
TOTAL DE PASIVO CIRCULANTE	24,499,832.94	21,473,009.38
PASIVO NO CIRCULANTE		
CUENTAS POR PAGAR A LARGO PLAZO	10,909,688.46	10,909,688.46
DOCUMENTOS POR PAGAR A LARGO PLAZO	0.00	0.00
DEUDA PUBLICA A LARGO PLAZO	0.00	0.00
PASIVOS DIFERIDOS A LARGO PLAZO	0.00	0.00
FONDOS Y BIENES DE TERCEROS EN GARANTIA Y/O ADMINISTRACION LARGO PLAZO	0.00	0.00
PROVISIONES A LARGO PLAZO	0.00	0.00
TOTAL DE PASIVO NO CIRCULANTE	10,909,688.46	10,909,688.46
TOTAL DE PASIVO	35,409,521.40	32,382,697.84

HACIENDA PUBLICA/PATRIMONIO	Mes Actual	Mes Anterior
HACIENDA PUBLICA/PATRIMONIO CONTRIBUIDO		
APORTACIONES	0.00	0.00
DONACIONES DE CAPITAL	275,206.08	275,206.08
ACTUALIZACION DE LA HACIENDA PUBLICA/PATRIMONIO	29,639,728.19	29,639,728.19
TOTAL DE HACIENDA PUBLICA/PATRIMONIO CONTRIBUIDO	29,914,934.27	29,914,934.27
HACIENDA PUBLICA /PATRIMONIO GENERADO		
RESULTADO NETO DEL EJERCICIO (AHORRO/DESAHORRO)	59,145,172.43	57,748,082.89
RESULTADOS DEL EJERCICIO: (AHORRO/DESAHORRO)	159,734,458.98	159,734,458.98
RESULTADOS DE EJERCICIOS ANTERIORES	-86,406,047.58	-86,406,047.58
REVALUOS	0.00	0.00
RESERVAS	0.00	0.00
RECTIFICACIONES DE RESULTADOS DE EJERCICIOS ANTERIORES	0.00	0.00
TOTAL DE HACIENDA PUBLICA /PATRIMONIO GENERADO	132,473,583.83	131,076,494.29
EXCESO O INSUFICIENCIA E LA ACTUALIZACION DE LA HACIENDA PUBLICA/PATRIMONIO		
RESULTADO POR POSICION MONETARIA	0.00	0.00

HACIENDA PUBLICA/PATRIMONIO	Mes Actual	Mes Anterior
RESULTADO POR TENENCIA DE ACTIVOS NO MONETARIOS	0.00	0.00
TOTAL DE EXCESO O INSUFICIENCIA E LA ACTUALIZACION DE LA HACIENDA PUBLICA/PATRIMONIO	0.00	0.00
TOTAL DE HACIENDA PUBLICA/PATRIMONIO	162,388,518.10	160,991,428.56
TOTAL PASIVO Y HACIENDA PUBLICA/PATRIMONIO	197,798,039.50	193,374,126.40


 ING. TEO MOLLINEDO GANO
 PRESIDENTE MUNICIPAL


 LIC. LORENZO NICOLAS MOLLINEDO ZURITA
 SINDICO DE HACIENDA


 LIC. EDUARDO SANCHEZ PEDRERO
 DIRECTOR DE FINANZAS

"Bajo protesta de decir verdad declaramos que los Estados Financieros y sus notas, son razonablemente correctos y son responsabilidad del emisor."