



...: MUNICIPIO DE TEAPA ...  
ESTADO DE SITUACION FINANCIERA  
Mes Actual vs Mes Anterior al 31/12/2019


ACTIVO	Mes Actual	Mes Anterior	PASIVO	Mes Actual	Mes Anterior
<b>ACTIVO CIRCULANTE</b>			<b>PASIVO CIRCULANTE</b>		
EFFECTIVO Y EQUIVALENTES	19,565,233.18	39,708,845.09	CUENTAS POR PAGAR A CORTO PLAZO	21,150,599.93	14,372,063.85
DERECHOS A RECIBIR EFECTIVO O EQUIVALENTE	4,172,406.37	4,029,974.97	DOCUMENTOS POR PAGAR A CORTO PLAZO	0.00	0.00
DERECHO A RECIBIR BIENES O SERVICIOS	298,759.58	5,901,577.96	PORCION A CORTO PLAZO DE LA DEUDA PUBLICA A LARGO PLAZO	12,000,000.00	0.00
INVENTARIOS	0.00	0.00	TITULOS Y VALORES A CORTO PLAZO	0.00	0.00
ALMACEN	0.00	1,061,538.34	PASIVOS DIFERIDOS A CORTO PLAZO	0.00	0.00
ESTIMACION POR PERDIDAS O DETERIORO DE ACTIVOS CIRCULANTES	0.00	0.00	FONDOS Y BIENES DE TERCEROS EN GARANTIA Y/O ADMINISTRACION A CORTO PLAZO	0.00	0.00
OTROS ACTIVOS CIRCULANTES	0.00	0.00	PROVISIONES A CORTO PLAZO	0.00	0.00
<b>TOTAL DE ACTIVO CIRCULANTE</b>	<b>24,036,399.13</b>	<b>50,701,936.36</b>	OTROS PASIVOS A CORTO PLAZO	56,352.27	1,699,237.40
<b>ACTIVO NO CIRCULANTE</b>			<b>TOTAL DE PASIVO CIRCULANTE</b>	<b>33,206,952.20</b>	<b>16,071,301.25</b>
INVERSIONES FINANCIERAS A LARGO PLAZO	0.00	0.00	<b>PASIVO NO CIRCULANTE</b>		
DERECHOS A RECIBIR EFECTIVO O EQUIVALENTES A LARGO PLAZO	0.00	0.00	CUENTAS POR PAGAR A LARGO PLAZO	10,909,688.46	10,909,688.46
BIENES INMUEBLES, INFRAESTRUCTURA Y CONTRUCCIONES EN PROCESO	98,957,035.28	77,041,989.79	DOCUMENTOS POR PAGAR A LARGO PLAZO	0.00	0.00
BIENES MUEBLES	43,235,907.98	41,048,877.90	DEUDA PUBLICA A LARGO PLAZO	0.00	0.00
ACTIVOS INTANGIBLES	478,272.61	478,272.64	PASIVOS DIFERIDOS A LARGO PLAZO	0.00	0.00
DEPRECIACIONES, DETERIORO Y ARMORTIZACIONES ACUMULADAS DE BIENES	10,531,979.88	-10,531,979.80	FONDOS Y BIENES DE TERCEROS EN GARANTIA Y/O ADMINISTRACION LARGO PLAZO	0.00	0.00
ACTIVOS DIFERIDOS	0.00	0.00	PROVISIONES A LARGO PLAZO	0.00	0.00
ESTIMACION POR PERDIDA O DETERIORO DE ACTIVOS NO CIRCULANTES	0.00	0.00	<b>TOTAL DE PASIVO NO CIRCULANTE</b>	<b>10,909,688.46</b>	<b>10,909,688.46</b>
OTROS ACTIVOS NO CIRCULANTES	0.00	0.00	<b>TOTAL DE PASIVO</b>	<b>44,116,640.66</b>	<b>26,980,989.71</b>
<b>TOTAL DE ACTIVO NO CIRCULANTE</b>	<b>124,139,236.02</b>	<b>100,037,160.45</b>			
<b>TOTAL DE ACTIVO</b>	<b>148,175,635.15</b>	<b>150,739,096.81</b>			


HACIENDA PUBLICA/PATRIMONIO	Mes Actual	Mes Anterior
<b>HACIENDA PUBLICA/PATRIMONIO CONTRIBUIDO</b>		
APORTACIONES	0.00	0.00
DONACIONES DE CAPITAL	275,206.08	275,206.08
ACTUALIZACION DE LA HACIENDA PUBLICA/PATRIMONIO	29,639,728.19	29,639,728.19
<b>TOTAL DE HACIENDA PUBLICA/PATRIMONIO CONTRIBUIDO</b>	<b>29,914,934.27</b>	<b>29,914,934.27</b>
<b>HACIENDA PUBLICA /PATRIMONIO GENERADO</b>		
RESULTADO NETO DEL EJERCICIO (AHORRO/DESAHORRO)	39,530,609.17	59,229,509.18
RESULTADOS DEL EJERCICIO: (AHORRO/DESAHORRO)	120,203,849.81	120,203,849.81
RESULTADOS DE EJERCICIOS ANTERIORES	-85,590,398.76	-85,590,186.16
REVALUOS	0.00	0.00
RESERVAS	0.00	0.00
RECTIFICACIONES DE RESULTADOS DE EJERCICIOS ANTERIORES	0.00	0.00
<b>TOTAL DE HACIENDA PUBLICA /PATRIMONIO GENERADO</b>	<b>74,144,060.22</b>	<b>93,843,172.83</b>
<b>EXCESO O INSUFICIENCIA E LA ACTUALIZACION DE LA HACIENDA PUBLICA/PATRIMONIO</b>		
RESULTADO POR POSICION MONETARIA	0.00	0.00

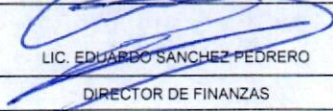
00000003



HACIENDA PUBLICA/PATRIMONIO	Mes Actual	Mes Anterior
RESULTADO POR TENENCIA DE ACTIVOS NO MONETARIOS	0.00	0.00
<b>TOTAL DE EXCESO O INSUFICIENCIA E LA ACTUALIZACION DE LA HACIENDA PUBLICA/PATRIMONIO</b>	<b>0.00</b>	<b>0.00</b>
<b>TOTAL DE HACIENDA PUBLICA/PATRIMONIO</b>	<b>104,058,994.49</b>	<b>123,758,107.10</b>
<b>TOTAL PASIVO Y HACIENDA PUBLICA/PATRIMONIO</b>	<b>148,175,635.15</b>	<b>150,739,096.81</b>

  
ING. TEÓFILO MOLLINEDO CANO  
PRESIDENTE MUNICIPAL

  
LIC. LORENZO NICOLAS MOLLINEDO ZURITA  
SINDICO DE HACIENDA

  
LIC. EDUARDO SANCHEZ PEDRERO  
DIRECTOR DE FINANZAS

"Bajo protesta de decir verdad declaramos que los Estados Financieros y sus notas, son razonablemente correctos y son responsabilidad del emisor."