


ACTIVO	Mes Actual	Mes Anterior	PASIVO	Mes Actual	Mes Anterior
ACTIVO CIRCULANTE			PASIVO CIRCULANTE		
EFFECTIVO Y EQUIVALENTES	19,565,233.18	39,708,845.09	CUENTAS POR PAGAR A CORTO PLAZO	21,150,599.93	14,372,063.85
EFFECTIVO	1,274.06	69,775.79	SERVICIOS PERSONALES POR PAGAR A CORTO PLAZO	4,192.43	107,442.43
BANCOS/TESORERIA	19,563,959.12	39,639,069.30	PROVEEDORES POR PAGAR A CORTO PLAZO	2,836,235.78	3,667,489.05
DERECHOS A RECIBIR EFECTIVO O EQUIVALENTE	4,172,406.37	4,029,974.97	CONTRATISTAS POR OBRAS PUBLICAS POR PAGAR A CORTO PLAZO	6,566,987.22	2,358,056.99
CUENTAS POR COBRAR A CORTO PLAZO	3,133,863.08	3,063,485.73	PARTICIONES Y APORTACIONES POR PAGAR A CORTO PLAZO	1,602,431.20	491,809.69
DEUDORES DIVERSOS POR COBRAR A CORTO PLAZO	907,203.85	824,976.91	TRANSFERENCIAS OTORGADAS POR PAGAR A CORTO PLAZO	139,815.65	108,081.20
DEUDORES POR ANTICIPO DE LA TESORERIA A CORTO PLAZO	29,381.50	39,608.00	RETENCIONES Y CONTRIBUCIONES POR PAGAR A CORTO PLAZO	8,401,726.22	4,515,869.61
OTROS DERECHOS A RECIBIR EFECTIVO O EQUIVALENTES A CORTO PLAZO	101,957.94	101,904.33	DEVOLUCIONES DE LA LEY DE INGRESOS POR PAGAR A CORTO PLAZO	66,392.64	58,516.92
DERECHO A RECIBIR BIENES O SERVICIOS	298,759.58	5,901,577.96	OTRAS CUENTAS POR PAGAR A CORTO PLAZO	1,532,818.79	3,064,797.96
ANTICIPO A CONTRATISTAS POR OBRAS PUBLICAS A CORTO PLAZO	298,759.58	5,901,577.96	PORCION A CORTO PLAZO DE LA DEUDA PUBLICA A LARGO PLAZO	24,000,000.00	0.00
ALMACEN	0.00	1,061,538.34	Porción a Corto Plazo de la Deuda Pública Interna	12,000,000.00	0.00
	0.00	1,055,973.36	Porción a CP de los Préstamos de la Deuda Pública Interna 911	12,000,000.00	0.00
	0.00	5,564.98	Amortización de la Deuda Interna con Instituciones de Crédito		
TOTAL DE ACTIVO CIRCULANTE	24,036,399.13	50,701,936.36	OTROS PASIVOS A CORTO PLAZO	56,352.27	1,699,237.40
ACTIVO NO CIRCULANTE			INGRESOS POR CLASIFICAR	56,352.27	1,699,237.40
BIENES INMUEBLES, INFRAESTRUCTURA Y CONTRUCCIONES EN PROCESO	98,957,035.28	77,041,989.79	TOTAL DE PASIVO CIRCULANTE	45,206,952.20	16,071,301.25
BIENES MUEBLES	43,235,907.98	41,048,877.90	PASIVO NO CIRCULANTE		
ACTIVOS INTANGIBLES	478,272.64	478,272.64	CUENTAS POR PAGAR A LARGO PLAZO	10,909,688.46	10,909,688.46
DEPRECIACIONES, DETERIORO Y ARMORTIZACIONES ACUMULADAS DE BIENES	-18,531,979.88	-18,531,979.88	TOTAL DE PASIVO NO CIRCULANTE	10,909,688.46	10,909,688.46
TOTAL DE ACTIVO NO CIRCULANTE	124,139,236.02	100,037,160.45	TOTAL DEL PASIVO	56,116,640.66	26,980,989.71
TOTAL DEL ACTIVO	148,175,635.15	150,739,096.81			
			HACIENDA PUBLICA/PATRIMONIO	Mes Actual	Mes Anterior
			HACIENDA PUBLICA/PATRIMONIO CONTRIBUIDO		
			DONACIONES DE CAPITAL	275,206.08	275,206.08
			ACTUALIZACION DE LA HACIENDA PUBLICA/PATRIMONIO	29,639,728.19	29,639,728.19
			TOTAL DE HACIENDA PUBLICA/PATRIMONIO CONTRIBUIDO	29,914,934.27	29,914,934.27
			HACIENDA PUBLICA /PATRIMONIO GENERADO		
			RESULTADOS DEL EJERCICIO: (AHORRO/DESAHORRO)	159,734,458.98	120,203,849.81
			RESULTADOS DE EJERCICIOS ANTERIORES	-85,590,398.76	-85,590,186.16
			TOTAL DE HACIENDA PUBLICA /PATRIMONIO GENERADO	74,144,060.22	34,613,663.65
			TOTAL DE HACIENDA PUBLICA/PATRIMONIO	104,058,994.49	64,528,597.92
			TOTAL PASIVO Y HACIENDA PUBLICA/PATRIMONIO	160,175,635.15	91,509,587.63




...: MUNICIPIO DE TEAPA ...
ESTADO DE SITUACION FINANCIERA DETALLADO LDF
Mes Actual vs Mes Anterior al 31/12/2019


Formato 1



ING. TEV MOLLINERO CANO
PRESIDENTE MUNICIPAL



LIC. LORENZO NICOLAS MOLLINERO ZURITA
SINDICO DE HACIENDA



LIC. EDUARDO SANCHEZ PEDRERO
DIRECTOR DE FINANZAS

"Bajo protesta de decir verdad declaramos que los Estados Financieros y sus notas, son razonablemente correctos y son responsabilidad del emisor."

00000147