




ACTIVO	2019	2018	PASIVO	2019	2018
ACTIVO CIRCULANTE			PASIVO CIRCULANTE		
EFFECTIVO Y EQUIVALENTES	46,627,136.23	11,632,967.49	CUENTAS POR PAGAR A CORTO PLAZO	7,330,090.53	7,513,319.99
DERECHOS A RECIBIR EFECTIVO O EQUIVALENTE	2,423,684.51	700,372.21	DOCUMENTOS POR PAGAR A CORTO PLAZO	0.00	0.00
DERECHO A RECIBIR BIENES O SERVICIOS	1,078,581.90	309,680.02	PORCION A CORTO PLAZO DE LA DEUDA PUBLICA A LARGO PLAZO	0.00	0.00
INVENTARIOS	0.00	0.00	TITULOS Y VALORES A CORTO PLAZO	0.00	0.00
ALMACEN	564,369.58	0.00	PASIVOS DIFERIDOS A CORTO PLAZO	0.00	0.00
ESTIMACION POR PERDIDAS O DETERIORO DE ACTIVOS CIRCULANTES	0.00	0.00	FONDOS Y BIENES DE TERCEROS EN GARANTIA Y/O ADMINISTRACION A CORTO PLAZO	0.00	0.00
OTROS ACTIVOS CIRCULANTES	0.00	0.00	PROVISIONES A CORTO PLAZO	0.00	0.00
TOTAL DE ACTIVO CIRCULANTE	50,693,772.22	12,643,019.72	OTROS PASIVOS A CORTO PLAZO	51,490.30	15,049.60
ACTIVO NO CIRCULANTE			TOTAL DE PASIVO CIRCULANTE	7,381,580.83	7,528,369.59
INVERSIONES FINANCIERAS A LARGO PLAZO	0.00	0.00	PASIVO NO CIRCULANTE		
DERECHOS A RECIBIR EFECTIVO O EQUIVALENTES A LARGO PLAZO	0.00	0.00	CUENTAS POR PAGAR A LARGO PLAZO	10,909,688.46	10,909,688.46
BIENES INMUEBLES, INFRAESTRUCTURA Y CONTRUCCIONES EN PROCESO	61,072,343.92	56,883,471.47	DOCUMENTOS POR PAGAR A LARGO PLAZO	0.00	0.00
BIENES MUEBLES	41,500,799.84	33,686,305.22	DEUDA PUBLICA A LARGO PLAZO	0.00	0.00
ACTIVOS INTANGIBLES	478,272.64	470,704.17	PASIVOS DIFERIDOS A LARGO PLAZO	0.00	0.00
DEPRECIACIONES, DETERIORO Y ARMORTIZACIONES ACUMULADAS DE BIENES	-18,531,979.88	-18,531,979.88	FONDOS Y BIENES DE TERCEROS EN GARANTIA Y/O ADMINISTRACION LARGO PLAZO	0.00	0.00
ACTIVOS DIFERIDOS	0.00	0.00	PROVISIONES A LARGO PLAZO	0.00	0.00
ESTIMACION POR PERDIDA O DETERIORO DE ACTIVOS NO CIRCULANTES	0.00	0.00	TOTAL DE PASIVO NO CIRCULANTE	10,909,688.46	10,909,688.46
OTROS ACTIVOS NO CIRCULANTES	0.00	0.00	TOTAL DE PASIVO	18,291,269.29	18,438,058.05
TOTAL DE ACTIVO NO CIRCULANTE	84,519,436.52	72,508,500.98			
TOTAL DE ACTIVO	135,213,208.74	85,151,520.70			

HACIENDA PUBLICA/PATRIMONIO	2019	2018
HACIENDA PUBLICA/PATRIMONIO CONTRIBUIDO		
APORTACIONES	0.00	0.00
DONACIONES DE CAPITAL	275,206.08	275,206.08
ACTUALIZACION DE LA HACIENDA PUBLICA/PATRIMONIO	29,639,728.19	29,639,728.19
TOTAL DE HACIENDA PUBLICA/PATRIMONIO CONTRIBUIDO	29,914,934.27	29,914,934.27
HACIENDA PUBLICA /PATRIMONIO GENERADO		
RESULTADO NETO DEL EJERCICIO (AHORRO/DESAHORRO)	51,844,300.48	0.00
RESULTADOS DEL EJERCICIO: (AHORRO/DESAHORRO)	120,203,849.81	120,203,849.81
RESULTADOS DE EJERCICIOS ANTERIORES	-85,041,145.11	-83,405,321.43
REVALUOS	0.00	0.00
RESERVAS	0.00	0.00
RECTIFICACIONES DE RESULTADOS DE EJERCICIOS ANTERIORES	0.00	0.00
TOTAL DE HACIENDA PUBLICA /PATRIMONIO GENERADO	87,007,005.18	36,798,528.38
EXCESO O INSUFICIENCIA E LA ACTUALIZACION DE LA HACIENDA PUBLICA/PATRIMONIO		
RESULTADO POR POSICION MONETARIA	0.00	0.00

HACIENDA PUBLICA/PATRIMONIO	2019	2018
RESULTADO POR TENENCIA DE ACTIVOS NO MONETARIOS	0.00	0.00
TOTAL DE EXCESO O INSUFICIENCIA E LA ACTUALIZACION DE LA HACIENDA PUBLICA/PATRIMONIO	0.00	0.00
TOTAL DE HACIENDA PUBLICA/PATRIMONIO	116,921,939.45	66,713,462.65
TOTAL PASIVO Y HACIENDA PUBLICA/PATRIMONIO	135,213,208.74	85,151,520.70


 ING. TEY MOLLINEDO CANO
 PRESIDENTE MUNICIPAL


 LIC. LORENZO NICOLAS MOLLINEDO ZURITA
 SINDICO DE HACIENDA


 LIC. EDUARDO SANCHEZ PEDRERO
 DIRECTOR DE FINANZAS