





...: MUNICIPIO DE TEAPA ...
ESTADO DE SITUACION FINANCIERA DETALLADO LDF
 Comparativo Anual al 31/03/2019


Formato 1

ACTIVO	Periodo	Acumulado	PASIVO	Periodo	Acumulado
ACTIVO CIRCULANTE			PASIVO CIRCULANTE		
EFFECTIVO Y EQUIVALENTES	34,662,966.36	11,632,967.49	CUENTAS POR PAGAR A CORTO PLAZO	13,786,982.42	7,513,319.99
BANCOS/TESORERIA	34,662,966.36	11,632,967.49	SERVICIOS PERSONALES POR PAGAR A CORTO PLAZO	4,192.42	4,192.42
DERECHOS A RECIBIR EFECTIVO O EQUIVALENTE	7,059,553.10	700,372.21	PROVEEDORES POR PAGAR A CORTO PLAZO	3,372,710.40	222,218.43
CUENTAS POR COBRAR A CORTO PLAZO	6,262,957.86	9,741.80	CONTRATISTAS POR OBRAS PUBLICAS POR PAGAR A CORTO PLAZO	104,874.17	2,034,814.36
DEUDORES DIVERSOS POR COBRAR A CORTO PLAZO	669,540.55	588,799.99	TRANSFERENCIAS OTORGADAS POR PAGAR A CORTO PLAZO	92,696.36	5,684.00
DEUDORES POR ANTICIPO DE LA TESORERIA A CORTO PLAZO	19,838.46	8,155.00	RETENCIONES Y CONTRIBUCIONES POR PAGAR A CORTO PLAZO	3,890,539.36	5,130,621.88
OTROS DERECHOS A RECIBIR EFECTIVO O EQUIVALENTES A CORTO PLAZO	107,216.23	93,675.42	DEVOLUCIONES DE LA LEY DE INGRESOS POR PAGAR A CORTO PLAZO	58,516.92	105,185.85
DERECHO A RECIBIR BIENES O SERVICIOS	309,680.02	309,680.02	OTRAS CUENTAS POR PAGAR A CORTO PLAZO	6,263,452.79	10,603.05
ANTICIPO A CONTRATISTAS POR OBRAS PUBLICAS A CORTO PLAZO	309,680.02	309,680.02	OTROS PASIVOS A CORTO PLAZO	37,051.60	15,049.60
TOTAL DE ACTIVO CIRCULANTE	42,032,199.48	12,643,019.72	INGRESOS POR CLASIFICAR	37,051.60	15,049.60
ACTIVO NO CIRCULANTE			TOTAL DE PASIVO CIRCULANTE	13,824,034.02	7,528,369.59
BIENES INMUEBLES, INFRAESTRUCTURA Y CONTRUCCIONES EN PROCESO	57,072,984.61	56,883,471.47	PASIVO NO CIRCULANTE		
BIENES MUEBLES	38,295,008.42	33,686,305.22	CUENTAS POR PAGAR A LARGO PLAZO	10,909,688.46	10,909,688.46
ACTIVOS INTANGIBLES	470,704.17	470,704.17	TOTAL DE PASIVO NO CIRCULANTE	10,909,688.46	10,909,688.46
DEPRECIACIONES, DETERIORO Y ARMORTIZACIONES ACUMULADAS DE BIENES	-18,531,979.88	-18,531,979.88	TOTAL DEL PASIVO	24,733,722.48	18,438,058.05
TOTAL DE ACTIVO NO CIRCULANTE	77,306,717.32	72,508,500.98			
TOTAL DEL ACTIVO	119,338,916.80	85,151,520.70			

HACIENDA PUBLICA/PATRIMONIO	Periodo	Acumulado
HACIENDA PUBLICA/PATRIMONIO CONTRIBUIDO		
DONACIONES DE CAPITAL	275,206.08	275,206.08
ACTUALIZACION DE LA HACIENDA PUBLICA/PATRIMONIO	29,639,728.19	29,639,728.19
TOTAL DE HACIENDA PUBLICA/PATRIMONIO CONTRIBUIDO	29,914,934.27	29,914,934.27
HACIENDA PUBLICA /PATRIMONIO GENERADO		
RESULTADOS DEL EJERCICIO: (AHORRO/DESAHORRO)	148,127,228.62	120,203,849.81
RESULTADOS DE EJERCICIOS ANTERIORES	-83,436,968.57	-83,405,321.43
TOTAL DE HACIENDA PUBLICA /PATRIMONIO GENERADO	64,690,260.05	36,798,528.38
TOTAL DE HACIENDA PUBLICA/PATRIMONIO	94,605,194.32	66,713,462.65
TOTAL PASIVO Y HACIENDA PUBLICA/PATRIMONIO	119,338,916.80	85,151,520.70

PRESIDENTE MUNICIPAL

 ING. LEY MOLLINEDO CANO

SINDICO DE HACIENDA

 LIC. LORENZO NICOLAS MOLLINEDO ZURITA

DIRECTOR DE FINANZAS

 LIC. EDUARDO SANCHEZ PEDRERO

"Bajo protesta de decir verdad declaramos que los Estados Financieros y sus notas, son razonablemente correctos y son responsabilidad del emisor."