




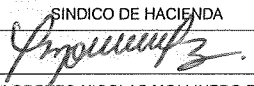
...: MUNICIPIO DE TEAPA ...


Estado Analítico del Activo

01/02/2019 al 28/02/2019

Concepto	Saldo Inicial 1	Cargos del Periodo 2	Abonos del Periodo 3	Saldo Final 4 (1+2-3)	Variación del Periodo (4-1)
Activo	89,540,605.00	84,115,233.81	61,707,494.37	111,948,244.44	22,407,739.44
ACTIVO CIRCULANTE	16,990,639.00	79,542,957.72	61,707,494.37	34,826,102.35	17,835,463.35
EFFECTIVO Y EQUIVALENTES	15,083,893.95	41,976,048.97	29,611,735.52	27,448,207.40	12,364,313.45
DERECHOS A RECIBIR EFECTIVO O EQUIVALENTE	1,597,065.03	36,067,406.09	30,596,256.19	7,068,214.93	5,471,149.90
DERECHO A RECIBIR BIENES O SERVICIOS	309,680.02	0.00	0.00	309,680.02	0.00
INVENTARIOS	0.00	0.00	0.00	0.00	0.00
ALMACEN	0.00	1,499,502.66	1,499,502.66	0.00	0.00
ESTIMACION POR PERDIDAS O DETERIORO DE ACTIVOS	0.00	0.00	0.00	0.00	0.00
OTROS ACTIVOS CIRCULANTES	0.00	0.00	0.00	0.00	0.00
ACTIVO NO CIRCULANTE	72,549,866.00	4,572,276.09	0.00	77,122,142.09	4,572,276.09
INVERSIONES FINANCIERAS A LARGO PLAZO	0.00	0.00	0.00	0.00	0.00
DERECHOS A RECIBIR EFECTIVO O EQUIVALENTES A LARGO	0.00	0.00	0.00	0.00	0.00
BIENES INMUEBLES, INFRAESTRUCTURA Y CONTRUCCIONES	56,883,471.47	189,513.14	0.00	57,072,984.61	189,513.14
BIENES MUEBLES	33,727,670.24	4,382,762.95	0.00	38,110,433.19	4,382,762.95
ACTIVOS INTANGIBLES	470,704.17	0.00	0.00	470,704.17	0.00
DEPRECIACIONES, DETERIORO Y ARMORTIZACIONES	-18,531,979.88	0.00	0.00	-18,531,979.88	0.00
ACTIVOS DIFERIDOS	0.00	0.00	0.00	0.00	0.00
ESTIMACION POR PERDIDA O DETERIORO DE ACTIVOS NO	0.00	0.00	0.00	0.00	0.00
OTROS ACTIVOS NO CIRCULANTES	0.00	0.00	0.00	0.00	0.00


 PRESIDENTE MUNICIPAL
 ING. FEY MOLLINEDO CANO


 SINDICO DE HACIENDA
 LIC. LORENZO NICOLAS MOLLINEDO ZURITA


 DIRECTOR DE FINANZAS
 LIC. EDUARDO SANCHEZ PEDRERO

"Bajo protesta de decir verdad declaramos que los Estados Financieros y sus notas, son razonablemente correctos y son responsabilidad del emisor."

000071