

**ESTADO DE ACTIVIDADES**  
MENSUAL Y ACUMULADO DEL 01/01/2018 AL 31/07/2018

EFI-ESA001

Contabilidad Ver. 1.0.0.233

**INGRESOS Y OTROS BENEFICIOS**

	Periodo	Acumulado
<b>INGRESOS DE GESTIÓN</b>		
Impuestos	197,732.06	2,795,306.80
Cuotas y Aportaciones de Seguridad Social	0.00	0.00
Contribuciones de Mejoras	0.00	0.00
Derechos	239,633.20	4,322,470.59
Productos de Tipo Corriente	415.24	1,409.75
Aprovechamientos de Tipo Corriente	266,785.72	2,676,201.87
Ingresos por Venta de Bienes y Servicios	0.00	0.00
Ingresos no Comprendidos en las Fracciones de la Ley de Ingresos Causados en Ejercicios Fiscales Anteriores Pendientes de Liquidación o Pago	0.00	0.00
<b>Total de INGRESOS DE GESTIÓN</b>	<b>704,566.22</b>	<b>9,795,389.01</b>
<b>PARTICIPACIONES, APORTACIONES, TRANSFERENCIAS, ASIGNACIONES, SUBSIDIOS Y OTRAS AYUDAS</b>		
Participaciones y Aportaciones	34,248,774.01	189,118,698.69
Transferencias, Asignaciones, Subsidios y Otras ayudas	2,919,177.77	10,089,384.08
<b>Total de PARTICIPACIONES, APORTACIONES, TRANSFERENCIAS, ASIGNACIONES, SUBSIDIOS Y OTRAS AYUDAS</b>	<b>37,167,951.78</b>	<b>199,208,082.77</b>
<b>OTROS INGRESOS Y BENEFICIOS</b>		
Ingresos Financieros	0.00	1,111.73
Incremento por Variación de Inventarios	0.00	0.00
Disminución del Exceso de Estimaciones por Pérdida o Deterioro u Obsolescencia	0.00	0.00
Disminución del Exceso de Provisiones	0.00	0.00
Otros Ingresos y Beneficios Varios	0.00	0.00
<b>Total de OTROS INGRESOS Y BENEFICIOS</b>	<b>0.00</b>	<b>1,111.73</b>
<b>Total de INGRESOS Y OTROS BENEFICIOS</b>	<b>37,872,518.00</b>	<b>209,004,583.51</b>

**GASTOS Y OTRAS PÉRDIDAS**

	Periodo	Acumulado
<b>GASTOS DE FUNCIONAMIENTO</b>		
Servicios Personales	15,297,946.65	107,404,653.05
Materiales y Suministros	573,424.97	13,691,382.06
Servicios Generales	3,896,665.92	24,559,361.53
<b>Total de GASTOS DE FUNCIONAMIENTO</b>	<b>19,768,037.54</b>	<b>145,655,396.64</b>
<b>TRANSFERENCIAS, ASIGNACIONES, SUBSIDIOS Y OTRAS AYUDAS</b>		
Transferencias Internas y Asignaciones al Sector Público	0.00	0.00
Transferencias al Resto del Sector Público	0.00	0.00
Subsidios y Subvenciones	0.00	0.00
Ayudas Sociales	120.90	439,127.03
Pensiones y Jubilaciones	0.00	0.00
Transferencias a Fideicomisos, Mandatos y Contratos Análogos	0.00	0.00
Transferencias a la Seguridad Social	0.00	0.00
Donativos	0.00	0.00
Transferencias al Exterior	0.00	0.00
<b>Total de TRANSFERENCIAS, ASIGNACIONES, SUBSIDIOS Y OTRAS AYUDAS</b>	<b>120.90</b>	<b>439,127.03</b>
<b>PARTICIPACIONES Y APORTACIONES</b>		
Participaciones	0.00	0.00
Aportaciones	0.00	0.00

"Bajo protesta de decir verdad declaramos que los Estados Financieros y sus notas, son razonablemente correctos y son responsabilidad del emisor."

**ESTADO DE ACTIVIDADES**  
MENSUAL Y ACUMULADO DEL 01/01/2018 AL 31/07/2018

EFI-ESA001

Contabilidad Ver. 1.0.0.233



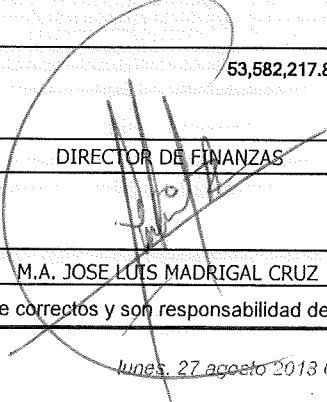
**GASTOS Y OTRAS PÉRDIDAS**

	Periodo	Acumulado
Convenios	666,077.00	9,197,345.36
<b>Total de PARTICIPACIONES Y APORTACIONES</b>	<b>666,077.00</b>	<b>9,197,345.36</b>
<b>INTERESES, COMISIONES Y OTROS GASTOS DE LA DEUDA PÚBLICA</b>		
Intereses de la Deuda Pública	5,161.22	130,496.67
Comisiones de la Deuda Pública	0.00	0.00
Gastos de la Deuda Pública	0.00	0.00
Costo por Coberturas	0.00	0.00
Apoyos Financieros	0.00	0.00
<b>Total de INTERESES, COMISIONES Y OTROS GASTOS DE LA DEUDA PÚBLICA</b>	<b>5,161.22</b>	<b>130,496.67</b>
<b>OTROS GASTOS Y PÉRDIDAS EXTRAORDINARIAS</b>		
Estimaciones, Depreciaciones, Deterioros, Obsolescencia y Amortizaciones	0.00	0.00
Provisiones	0.00	0.00
Disminución de Inventarios	0.00	0.00
Aumento por Insuficiencia de Estimaciones por Pérdida o Deterioro u Obsolescencia	0.00	0.00
Aumento por Insuficiencia de Provisiones	0.00	0.00
Otros Gastos	0.00	0.00
<b>Total de OTROS GASTOS Y PÉRDIDAS EXTRAORDINARIAS</b>	<b>0.00</b>	<b>0.00</b>
<b>INVERSION PUBLICA</b>		
Inversión Pública no Capitalizable	0.00	0.00
<b>Total de INVERSION PUBLICA</b>	<b>0.00</b>	<b>0.00</b>
<b>Total de GASTOS Y OTRAS PÉRDIDAS</b>	<b>20,439,396.66</b>	<b>155,422,365.70</b>

Total de Ahorro/Desahorro Neto del Ejercicio

17,433,121.34

53,582,217.81

PRESIDENTE MUNICIPAL	SINDICO DE HACIENDA	DIRECTOR DE FINANZAS
		
LIC. JORGE ARMANDO CANO GOMEZ	ING. MERCEDES AGUILAR MOLINA	M.A. JOSE LUIS MADRIGAL CRUZ

"Bajo protesta de decir verdad declaramos que los Estados Financieros y sus notas, son razonablemente correctos y son responsabilidad del emisor."